

Задание:

1. Расстриги картинки.
2. Определи первый звук в слове – твёрдый (К) или мягкий (Кь), раскрась «мордашки» в соответствующий цвет (подсказка для взрослых:
мягкий – «добрый» - обозначаем зелёным цветом = КЯ, КИ, КЮ, КЕ, КЁ,
твёрдый – «злой» - обозначаем синим цветом = КА, КЫ, КУ, КО, КЭ).
3. Наклей картинку к соответствующей схеме.



Речевой материал:


- курица, коляска, кепка, козёл, корзина;
- кабан, кольцо, кино, капуста, костёр;
- колбаса, ключ, кит, кувшин, кисточка;
- килька, корона, кенгуру, карандаш, кегли.

Задание:

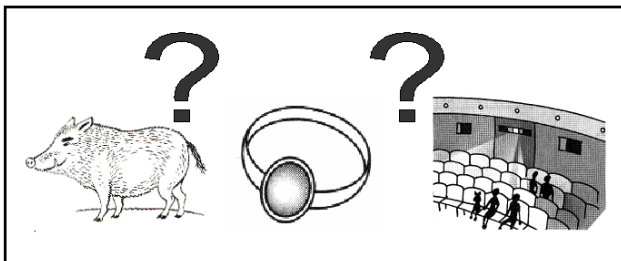
1. Назови картинки в каждом прямоугольнике.
2. Определи первый звук в каждом слове– названии картинки.
3. Найди картинку, слово-название которой начинается на другой звук.
4. Раскрась эту картинку.




курица, коляска, КЕПКА




КИТ, корзина, капуста




кабан,, кольцо, КИНО




кит, КАРАНДАШ, кенгуру




кегли, кисточка, КУВШИН



КАМЫШИ, кисточка, кирпичи.



КИТ, костёр, кровать



корона, козёл, КЕГЛИ