
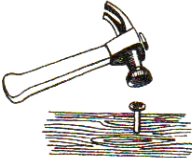




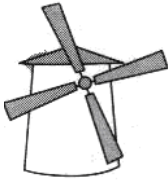












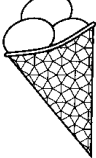


Задание:

1. Расстриги картинки.
2. Определи первый звук в слове – твёрдый (**М**) или мягкий (**МЬ**), раскрась «мордашки» в соответствующий цвет (подсказка для взрослых:
мягкий – «добрый» - обозначаем зелёным цветом = МЯ, МИ, МЮ, МЕ, МЁ,
твёрдый – «злой» - обозначаем синим цветом = МА, МЫ, МУ, МО, МЭ).
3. Наклей картинку к соответствующей схеме.




				
				
				
				
				

Речевой материал:


- муха, молоток, мяч, микрофон, маска;
- мел, мельница, малыш, медведь, мешок;
- месяц, мальчик, матрёшка, мак, мясорубка;
- малина, мясо, машина, медаль, морковь;
- мост, медуза, магнитофон, муравей, мороженое.

Задание:

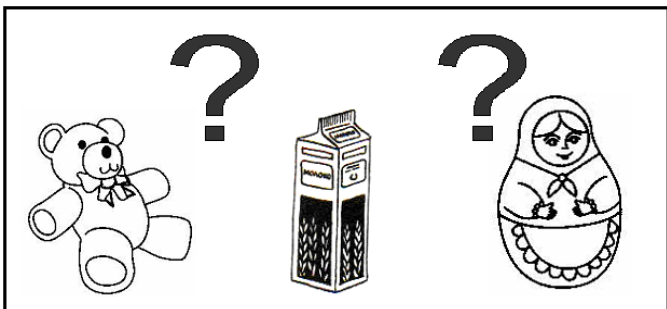
1. Назови картинки в каждом прямоугольнике.
2. Определи первый звук в каждом слове– названии картинки.
3. Найди картинку, слово-название которой начинается на другой звук.
4. Раскрась эту картинку.




М-МЬ (в начале) – мышка, МИКРОФОН, муха.




М-МЬ (в начале) – мухомор, маска, МЕСЯЦ.



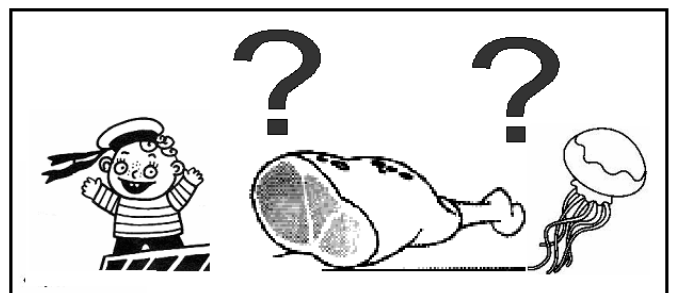
М-МЬ (в начале) – МИШКА, молока, матрёшка.




М-МЬ (в начале) – микрофон, МАЛИНА, мельница.




М-МЬ (в начале) – мельница, мишка, МОЛОТОК.



М-МЬ (в начале) – МАТРОС, мясо, медуза.



М-МЬ (в начале) – муравей, МЕЛ, магнитофон.



М-МЬ (в начале) – муха, МЕДУЗА, малыш.