


Задание 1:

1. Расстриги картинки.
2. Определи первый звук в слове – названии картинки (если ребёнок испытывает затруднения - первый звук проговорить протяжно, выделяя его голосом).
3. Наклей картинку к соответствующей схеме слова.

П

Т




Речевой материал:


- туча, павлин, тыква, полено, топор;
- туфли, поросёнок, пальма, тумбочка, пуговица;
- тапки, повар, треугольник, пушка, точилка;
- такси, платье, табуретка, пальто, танк;
- посуда, трусы, полотенце, троллейбус, попугай.

Задание 2:


1. Назови картинку в каждом прямоугольнике.
2. Определи первый звук в каждом слове – названии картинке.
3. Найди картинку, слово-название которой начинается на другой звук.
4. Раскрась эту картинку.




ПАРОВОЗ, тыква, тумбочка




тапки, ПОЖАРНЫЙ, трубач




труба, такси, ПЫЛЕСОС




палки, ТРОЛЛЕЙБУС, посуда



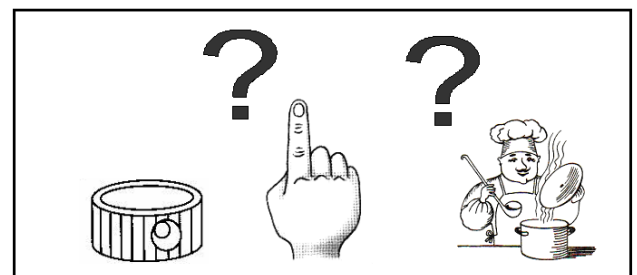
топор, туфли, ПАУТИНА



танк, ПАВЛИН, торт



ПОРТФЕЛЬ, трава, тапки



ТОЧИЛКА, палец, повар