


Задание 1:

1. Расстриги картинки.
2. Определи первый звук в слове – названии картинки (если ребёнок испытывает затруднения - первый звук проговорить протяжно, выделяя его голосом).
3. Наклей картинку к соответствующей схеме слова.

К

Т

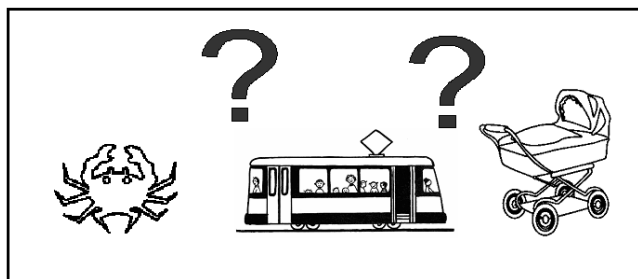


Речевой материал:


- тапки, курица, тыква, корова, топор;
- туфли, торт, каска, тумбочка, капуста;
- ключ, картошка, треугольник, конфета, точилка;
- такси, кактус, колобок, танк, коляска.
- кувшин, трусы, клоун, троллейбус, кольцо.

Задание2:

1. Назови картинку в каждом прямоугольнике.
2. Определи первый звук в каждом слове– названии картинки.
3. Найди картинку, слово-название которой начинается на другой звук.
4. Раскрась эту картинку.




краб, ТРАМВАЙ, коляска.



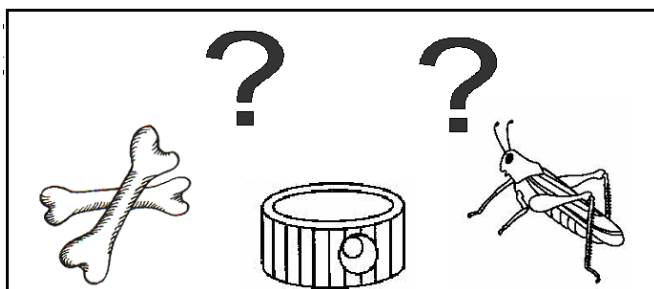
камышы, козёл, ТАНК




ТРАКТОР, космонавт, катер



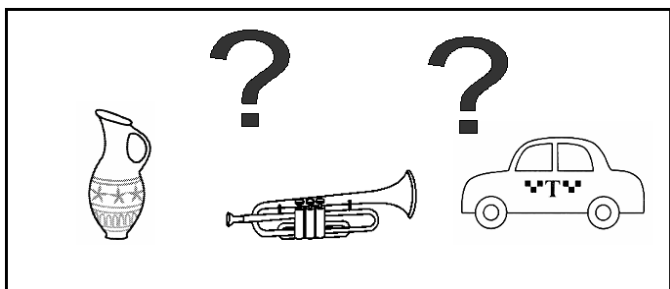
копилка, КОМБИНЕЗОН, торт



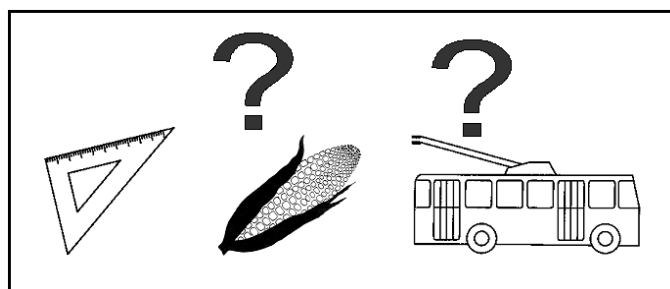
кости, ТОЧИЛКА, кузнечик



ТРАВА, колодец, куст



КУВШИН, труба, такси



треугольник, КУКУРУЗА, троллейбус