


Задание:

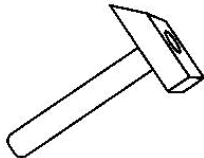










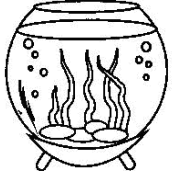














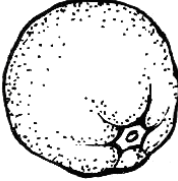



1. Расстриги картинки.
2. Определи первый звук в слове – названии картинки (если ребёнок испытывает затруднения - первый звук проговорить протяжно, выделяя его голосом).
3. Наклей картинку к соответствующей схеме слова.

А

У

М




Речевой материал:

- альбом, утро, арбуз, укроп, акула;
- улитка, абажур, умный, указка, ананас;
- Айболит, улыбка, афиша, усы, автомат;
- угли, ананас, уха, автобус, угол;
- арена, уши, арка, утка, абрикос;
- уютюг, аквариум, узор, аист, арфа.


А, У, М

Задание:

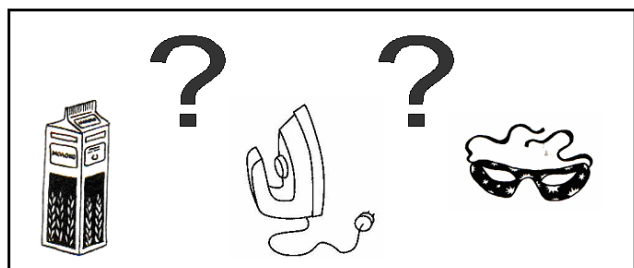
1. Назови картинку в каждом прямоугольнике.
2. Определи первый звук в каждом слове– названии картинки.
3. Найди картинку, слово-название которой начинается на другой звук.
4. Раскрась эту картинку.



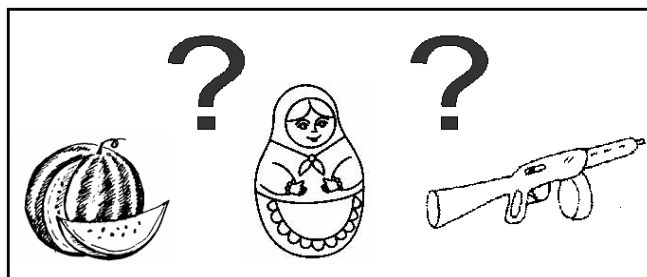
улитка, МУХОМОР, уши




мышка, мак, АНАНАС




молока, УТЮГ, маска




арбуз, МАТРЁШКА, автомат




АИСТ, мальчик, молоток



акула, МАТРОС, арфа



апельсин, МУРАВЕЙ, абрикос



муха, АКВАРИУМ, малыш