


Задание:

1. Расстриги картинки.
2. Определи первый звук в слове – названии картинки (если ребёнок испытывает затруднения - первый звук проговорить протяжно, выделяя его голосом – независимо от ударения).
3. Наклей картинку к соответствующей схеме слова.

А

У




Речевой материал:


- альбом, утро, арбуз, укроп, акула;
- улитка, абажур, умный, указка, ананас;
- Айболит, улыбка, афиша, усы, автомат;
- угли, ананас, уха, автобус, угол;
- арена, уши, арка, утка, абрикос;
- утюг, аквариум, узор, аист, арфа.

Задание:


1. Назови картинки в каждом прямоугольнике.
2. Определи первый звук в каждом слове– названии картинки.
3. Найди картинку, слово-название которой начинается на другой звук.
4. Раскрась эту картинку.




улитка, апельсин, АНАНАС




улитка, АЙБОЛИТ, уши




УТЮГ, автобус, аист




арбуз, УСЫ, автомат




УКРОП, аист, автомат



акула, УГОЛ, арфа



апельсин, УЧИТЕЛЬ, абрикос



аквариум, арка, УШИ