

# Задание:


А, У, И








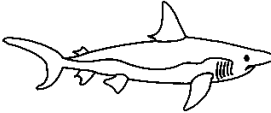







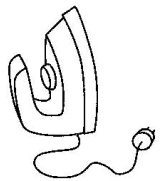



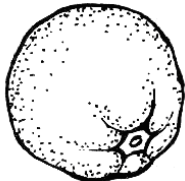

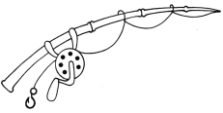



1. Расстриги картинки.
2. Определи первый звук в слове – названии картинки (если ребёнок испытывает затруднения - первый звук проговорить протяжно, выделяя его голосом).
3. Разложи картинки к соответствующей схеме слова.

**А**

**У**

**И**




Речевой материал:

- ива, улитка, иголка, ухо, усы;
- избушка, угол, акула, индеец, ананас;
- индюк, Айболит, утята, арбуз, улыбка;
- утюг, ириски, утка, игрушки, апельсин;
- аист, удочка, автомат, игра, ум.


# Задание:

А, У, И

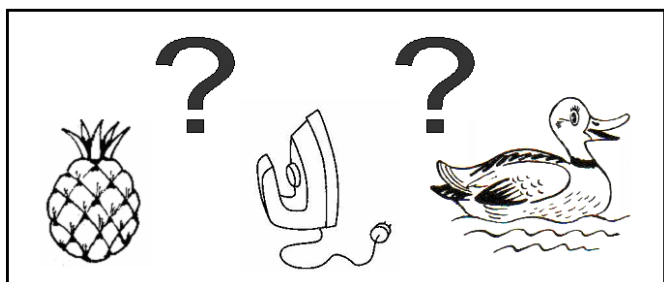
1. Назови картинку в каждом прямоугольнике.
2. Определи первый звук в каждом слове– названии картинки.
3. Найди картинку, слово-название которой начинается на другой звук.
4. Раскрась эту картинку.



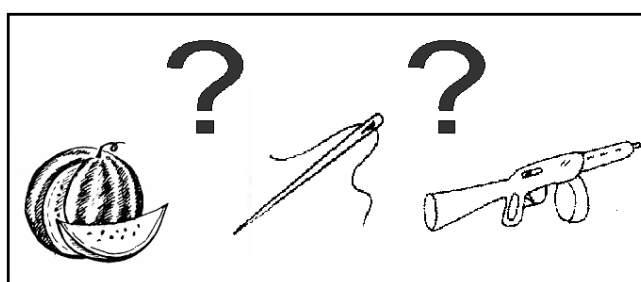
улитка, ИНДЮК, уши




избушка, ириски, АИСТ




АНАНАС, утюг, утка



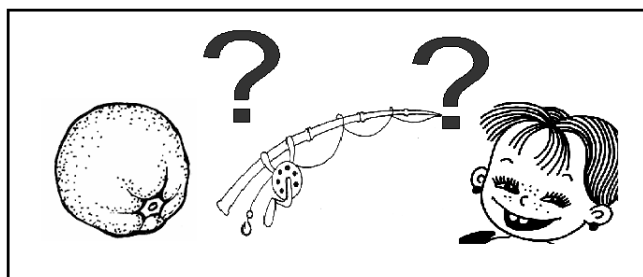
арбуз, ИГОЛКА, автомат



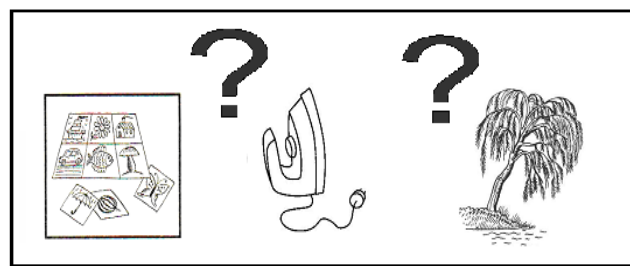
аист, антенна, УЛИТКА



акула, ИНДЕЕЦ, арбуз



АПЕЛЬСИН, удочка, улыбка



игра, УТЮГ, ива