

Изолированное произношение звука Ц

Помоги синичке "поздороваться"

СО ВСЕМИ ПТИЧКАМИ

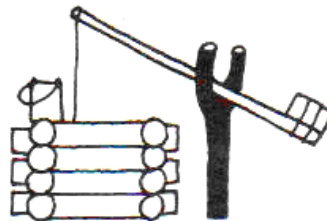


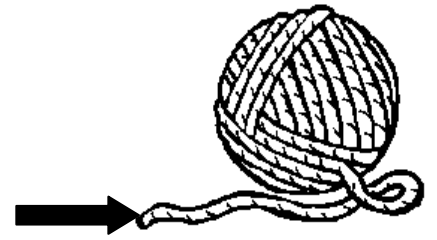

(рисует стрелки от синички к каждой птице, затем произносим изолированный звук, затем слоги)



Задание:

1. Проговорить каждое слово несколько раз с акцентом на произношение -Ц.
2. Затем также проговорить 2-3-4 слова подряд.
3. Главное!

Отработать правильное произношение звука Ц словах до «скороговорки»!



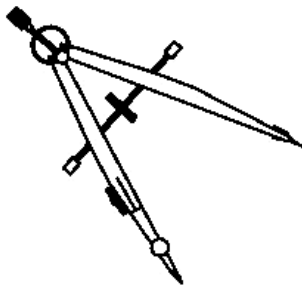




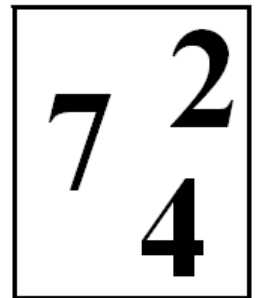



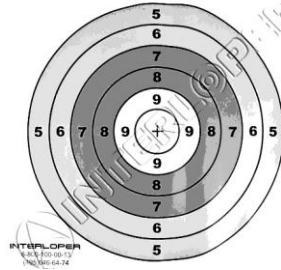
Речевой материал:

- заяц, палец, месяц, конец
- певец, боец, танец, отец
- кузнец, птенец, пловец, китаец, мизинец
- леденец, индеец, колодец, канатоходец

Задание:

1. Проговорить каждое слово несколько раз с акцентом на произношение Ц-...
2. Затем также проговорить 2-3-4 слова подряд.
3. Главное!

Отработать правильное произношение звука Ц словах до «скороговорки»!





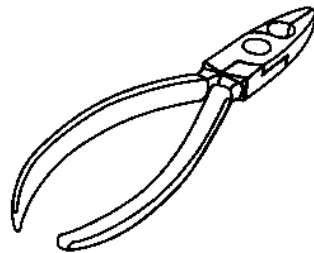





Речевой материал:

- цапля, цепь, цель, цыган
- цыганка, цыплёнок, цветы, цифры
- цилиндры, центр, циферблат, царатина
- цветная капуста, циркуль, цирк

Задание:

1. Проговорить каждое слово несколько раз с акцентом на произношение ...-Ц-...
2. Затем также проговорить 2-3-4 слова подряд.
3. Главное!

Отработать правильное произношение звука Ц словах до «скороговорки»!








Речевой материал:



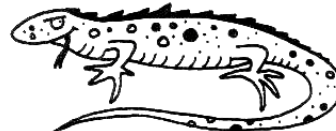
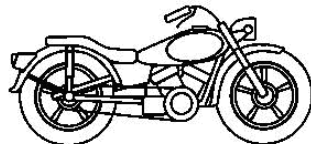
- лица, пицца, яйца, овцы
- концы, пальцы, кольца гимнастические,
- солнце, блюдце, щипцы, птицы,
- спицы, сцена, львица, лисица.

Задание:

1. Проговорить каждое слово несколько раз с акцентом на произношение ...-Ц-...
2. Затем также проговорить 2-3-4 слова подряд.
3. Главное!
Отработать правильное произношение звука Ц словах до «скороговорки»!



11



Речевой материал:

- синица, куница, курица, ножницы
- мельница, теплица, больница, шлёпанцы
- гусеница, пуговица, медведица, игольница
- одиннадцать, мотоцикл, ящерица, цветик-семицветик
- оценка, улица, офицер, пинцет, умница

2.2

1.2. Произнесение Ц в предложениях со словами с обратным слогом




У Маши леденец.



В кустах сидит заяц.




Вова — пловец.



Зиме конец, поёт скворец.



Маленький братец сосёт палец.



Продавец продаёт перец.

1.1. Произнесение Ц в словах с обратным слогом

1. С ударением на слоге. Образец: *мат-ра—ц, бо-е — ц.*

ец

Боец, отец, жнец, борец, гонец, конец, жилец, певец, рубец, глупец, дворец, удалец, огурец, пловец, беглец, кузнец, образец, леденец, молодец, наконец, продавец.

2. Без ударения на слоге. Образец: *коло-де — ц.*

Заяц, горец, палец, перец, танец, ранец, братец, беженец, колодец, мизинец.

2.1. Произнесение Ц в словах с прямым слогом

С ударением на слоге. Образец: *ли-цо, жилъ-цы.*

ца, цо

Овца, цапля, пыльца, мерцать, лицо, яйцо, кольцо, крыльцо, ружьецо, цокать, деревцо, пунцовый.

ци, цы

Цып-цып, цыган, отцы, бойцы, жильцы, концы, пловцы, певцы, борцы, огурцы, дворцы, гонцы, молодцы, кузнецы, продавцы, цирк, цифра, циркуль, цинковый.

це

Цех, цель, цепь, центр, цепкий, целый, оценка, рецепт, офицер, зацепка.

2.2. Произнесение Ц в словах с прямым слогом

Без ударения на слоге. Образец: *зай-цы, мельни-ца.*

ца

Яйца, улица, мельница, водица, певица, теплица, граница, больница, пшеница, рукавица, колхозница, курица, кольца, кашаца, кожаца, горница, пятница, умница, конница, кузница, луковица, пуговица, царапина.

цы, ци

Овцы, зайцы, улицы, больницы, пальцы, луковицы, пуговицы, мельницы, ножницы, рукавицы, колхозницы, цыганка, цыплёнок, цинга, цилиндр, акация, авиация, полиция, операция, лекция, порция.

3.1. Закрепление произношения звука Ц в словосочетаниях

Уточни значение незнакомых слов. Четко, выделяя голосом звук Ц, повтори каждое словосочетание 5 раз в быстром темпе, сохраняя при этом громкость и внятность произношения.

Целое яйцо. Центр цирка. Палец мизинец. Цыпленок
Цып. Овца и курица. На пальце царапина. Пыльца цветка.
На блюде кольцо. На лице румянец. Курица-умница.
Цветы в цветнике. Рукавица кузнеца. На улице больница.
Водичка из колодца. Девушка-красавица. Цыплята на крыльце. Кожица огурца. Танцы на сцене. Конец лекции.
Целиться в цель.

3.2. Закрепление произношения звука Ц в предложениях со словами с прямым слогом



На цепи собака.



На опушке зайцы.



Мы по улице бежим.



Бойцы охраняют
границу.



Ходят по улице
мокрые курицы.



По улице едет конница.

3.3. Закрепление произношения звука Ц скороговорках

Четко, выделяя звук Ц, произнеси скороговорки 3-4 раза. Говори сначала медленно, потом все быстрее, сохраняя громкость произношения.

У кольца нет конца.

В доме без оконца не видно солнца.

Во дворец, наконец, прибыл гонец.

Птица синица в воду глядится.

Невелика птица синица, а умница.

Молодец у молодицы попросил воды напиться.

Над кузницей, над мельницей вьется метелица.

От цветов, наконец, прогоните овец.

Цокнул сзади конь копытцем, под копытцем пыль клубится.

3.3. Закрепление произношения звука Ц в коротких рифмовках, свободных от шипящих звуков

Не торопясь, выделяя звук Ц, произнеси каждую рифмовку 3-5 раз. Затем повтори рифмовки в быстром темпе, сохраняя правильность и четкость произношения. Понравившиеся рифмовки заучи.

Во дворец прибыл гонец.

Возле кадки блюдец, курицы напьются.

Закаленный боец в бою молодец.

Ярко светит солнце на мое оконце.

Кто меня боится, тому не дам водицы.

Нам ли всем зимы бояться, мы умеем закаляться.

Цапля стройная, носатая, целый день стоит как статуя.

К колодцу пришли овцы.

У колодца есть хотят десять маленьких цыплят.

У восьмёрки два кольца без начала и конца.