



ИЗОЛИРОВАННОЕ ПРОИЗНОШЕНИЕ [С] [С']

"Накачай воздушный шарик" [С]

(рисуем « дорожку» от насоса к шарiku, затем ведём пальцем по «дорожке» и длительно произносим звук на одном выдохе)

"Как сдувается воздушный шарик?" [С']

(рисуем « дорожку» от иголки к сдутому шарiku, затем ведём пальцем по «дорожке» и длительно произносим звук на одном выдохе)



1.1. *Начало слова под ударением:*

ОБРАЗЕЦ: *с – ад , с – анки ...*
(ребёнок повторяет за взрослым)

са

сад, сам, сани, сало, сажа, сайка, сахар.

со

сок, сом, сон, Соня, соль, сода, сокол, сопка, сотня

сы

сын, сытый, сыпать

су

суп, суд, сук, сухо, судно, сумка

1.2. *В словах со стечением согласных:*

ОБРАЗЕЦ: *прис – воить, с – вадьба ...*
(ребёнок повторяет за взрослым)

сва, сво, ска, ско

свая, свалить, сварить, свадьба, свой, присвоить, небосвод,
скала, скалка, скакать, скатерть, скамейка, сколько, скоро,
сковороды

смо, сму, смы, сна, сны, сно

смог, смотр, смолы, смуглый, смыть, снаряд, сноп, снова, сны

спа, спо, спу

спать, Спартак, проспать, спутник, спутать

ста, сто, сту, сты

стая, сталь, ставни, ставить, станция, стакан, старик, пристань,
приставить, доставить, сто, стол, столько, пустой, настойка,
стук, стул, стужа, ступа, ступенька, стынет

1.3. *Середина слова под ударением:*

ОБРАЗЕЦ: *по-с – уда, коле -с – о ...*
(ребёнок повторяет за взрослым)

са

оса, коса, лиса, гусак, досада, писала, кусала, усатый,
посадка, полоса, колбаса

со

босой, кусок, лесок, носок, песок, поясок, осока, высокий,
колесо, фасоль

су

несу, пасу, посуда, рисую, несу, плясун

сы

усы, весы, носы, босые, косынка, посылка

1.4. *Без ударения на прямом слоге:*

ОБРАЗЕЦ: *с – ады, по-с – ылать ...*
(ребёнок повторяет за взрослым)

са

сады, салат, салют, сапог, сатин, касса, масса, самовар,
самолёт, санитар, сарафан, салфетка, Лариса, колёса

су

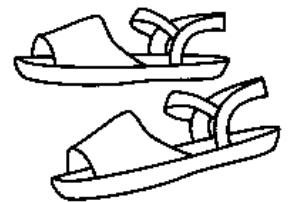



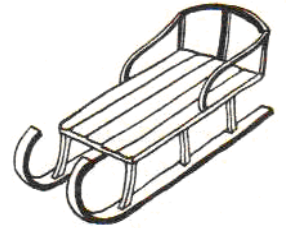
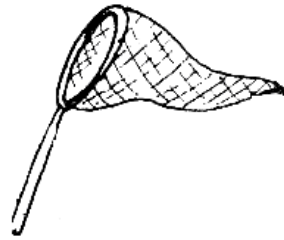


сукно, суметь, сугроб, сундук, суровый, сувенир, вынесу

сы

сырой, сырки, сынок, осы, бусы, косы, русский, волосы, полосы,
рельсы, выписывать, посылать

Задание:

1. Проговорить каждое слово несколько раз с протяжным произнесением С С С С-...
2. Затем также проговорить 2-3-4 слова подряд.
3. Главное!
Отработать правильное произношение звука С словах до «скороговорки»!



Речевой материал:

- сад, сыр, сын, сани,
- салат, салют, сачок, санки
- сабля, солдат, сапоги, сарафан
- собака, самокат, самолёт, сандалии



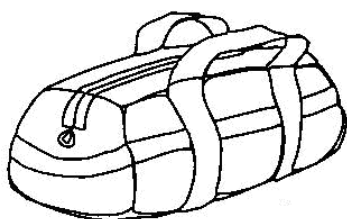
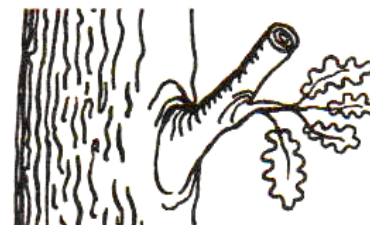





1.1a

Задание:

1. Проговорить каждое слово несколько раз с протяжным произнесением СССССС-...
2. Затем также проговорить 2-3-4 слова подряд.

3. Главное!

Отработать правильное произношение звука С словах до «скороговорки»!



Речевой материал:

- сом, сок, сон
- соль, совы, соты, солнце
- совок, суп, сук
- сумка, судья, сундук

Задание:

1. Проговорить каждое слово несколько раз с протяжным произнесением С С С С- ...
2. Затем также проговорить 2-3-4 слова подряд.
3. Главное!
Отработать правильное произношение звука С словах до «скороговорки»!



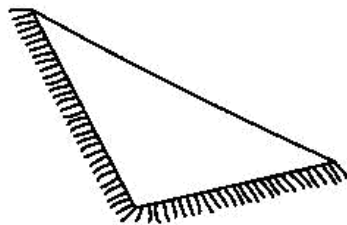





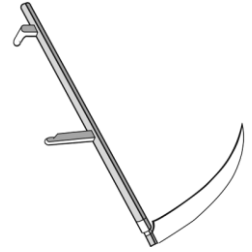
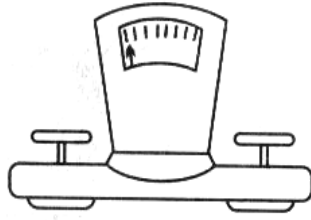

Речевой материал:

- смех, стул, стол, слон
- столб, свет, стая, стадо
- следы, слива, скала, ступа
- свинья, слойка, скалка, спицы
- спички, стакан, ставни, свекла, свечка,
- ствол, статуя, скамейка, скакалка.

Задание:

1. Проговорить каждое слово несколько раз с протяжным произнесением С С С С- ...
2. Затем также проговорить 2-3-4 слова подряд.
3. Главное!

Отработать правильное произношение звука С словах до «скороговорки»!



Речевой материал:


- бусы, весы, косы, коса
- усы, осы, лиса, мясо
- часы, кусок, песок, носок, трусы
- фасоль, такса, посуда, колёса
- патиссон, косынка, сосулька, саксофон.

1.5. Отвечаем на вопросы:



Что стоит на столе?

Посуда стоит на столе.



Что видит Соня, когда смотрит на стол?

Соня смотрит на стол и видит самовар.

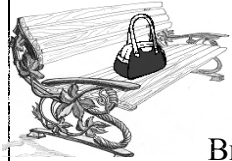
Что прислали в посылке?

В посылке прислали сапоги.



Что поставили на скамейку?

Сумку поставили на скамейку.



Высоко или низко летит самолёт?


Высоко летит самолёт.



Что сыплет с неба зимой? С неба сыплет снег.

Какая скатерть на столе?

На столе полосатую скатерть.




Кого рисует Саня?

Саня рисует собаку.



1.6. Закрепление произношения звука С в одинаковых прямых слогах:

(ребёнок повторяет за взрослым, при повторении слоги произносит сам – ориентируясь на конечный слог фразы)



У стены стоит коса, са-са-са, са-са-са.

Стоп, сломалось колесо, со-со-со, со-со-со.


Страшно вечером в лесу, су-су-су, су-су-су.

Мы испачкали носы, сы-сы-сы, сы-сы-сы.

Зеленеют все леса, са-са-са, са-са-са.

На столе стоят весы, сы-сы-сы, сы-сы-сы.

Сумку маме принесу, су-су-су, су-су-су.



2. Закрепление произношения звука С в обратных слогах:

(ребёнок повторяет за взрослым)

ОБРАЗЕЦ: а—с—, о—с—, у—с—,
ы—с—, я—с—, ё—с—,
ю—с—, и—с—, е—с—.

ас—ос—ус—ыс
яс—ёс—юс—ис—ес
ас—яс—ос—ёс
ас—ес—юс—ус

ыс—ус—ос—ас
ес—ис—юс—ёс—яс
ус—юс—ыс—ис
ес—яс—ис—ос

2.1. Закрепление произношения звука С с ударением на обратном слоге в конце слова:

(ребёнок повторяет за взрослым)

ас, ыс

бас, вас, нас, пас, квас, погас, мыс, кумыс

ос, ус

нос, рос, Барбос, покос, вопрос, абрикос, кросс, ус, вкус, арбуз

ис, ёс


Борис, лис, повис, нёс, пёс, тёс, овёс, унёс

яс, ес

тряс, пляс, лес, навес, компрес

Задание:

1. Проговорить каждое слово несколько раз с протяжным произнесением С С С С- ...
2. Затем также проговорить 2-3-4 слова подряд.
3. Главное!
Отработать правильное произношение звука С словах до «скороговорки»!



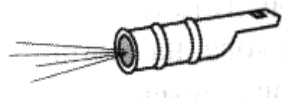
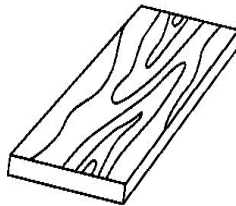
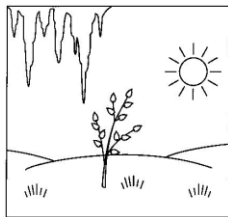
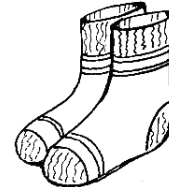
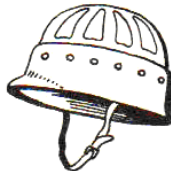
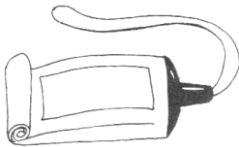

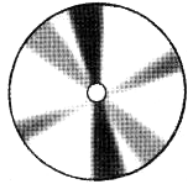

Речевой материал:

- *ус, нос, лес, пёс, рис*
- *кокос, овёс, навес, насос, фикус*
- *фокус, минус, плюс, индус*
- *компас, глобус, кактус, поднос, ананас*
- *автобус, пылесос, кекс, бокс, квас.*

Задание:

1. Проговорить каждое слово несколько раз с протяжным произнесением С С С С- ...
2. Затем также проговорить 2-3-4 слова подряд.
3. Главное!

Отработать правильное произношение звука С словах до «скороговорки»!



Речевой материал:

- мост, диск, лист, аист
- куст, хвост, киоск, танкист, хоккеист
- паста, маска, каска, носки, миска
- киска, весна, доска, сосна, соска
- суслик, свисток, чеснок, эскимо, пистолет
- коляска, капуста, невеста, сосиски, космонавт.

2.2. Закрепление произношения звука С с ударением на обратном слоге в середине слова:
(ребёнок повторяет за взрослым)

ас, ыс

астра, басня, каска, маска, масло, паста, мастер, опасно, гласный, красный, колбаса, ласточка;
быстро, выступ, выслать, выставка

ос, ус

мост, хвост, оспа, остров, острый, киоск, полоска, космос;
куст, вкус, густо, пусто, вкусно, капуста, мускул, вкусный, грустный

яс, ес

ясно, ясный, ястреб, пляска, хлястик, коляска, леска, кресло,
место, тесто, тесно, интересный

ис, ёс

вёсла, пёстрый, писк, риск, миска, артист, танкист, искра,
кислый, тенистый, холмистый

2.3. Закрепление произношения звука С в словах без ударения на обратном слоге:
ОБРАЗЕЦ: пу—с—той, а—с—фальт.
(ребёнок повторяет за взрослым)

ус

Парус, глобус, фокус, автобус, троллейбус, куски, кусты, густой, пустой, пустяк, уснул, устал, успел, пускать, брусника.

ис

Тиски, листва, искать, испугать, история, Испания, пенный.

Слова с 2-мя звуками С

(уточните значение незнакомых слов):

Состав, спуск, свист, спрос, самосвал, способный, сосиски, спресонок, спасатель, насос, сосульки, космос, сосна, солист.

2.4. Закрепление произношения звука С в одинаковых обратных слогах:

(ребёнок повторяет за взрослым, при повторении слоги произносит сам – ориентируясь на коней фразы)

В сумке вкусный ананас, ас-ас-ас, ас-ас-ас.

Косточку принес Барбос, ос-ос-ос, ос-ос-ос.

Старик Сосискин был не трус, ус-ус-ус, ус-ус-ус.



Я на санках съеду вниз, ис-ис-ис, ис-ис-ис.

Совы полетели в лес, эс-эс-эс, эс-эс-эс.

Я услышал громкий бас, ас-ас-ас, ас-ас-ас.

На тарелке абрикос, ос-ос-ос, ос-ос-ос.

Там, у пристани, баркас, ас-ас-ас, ас-ас-ас.



2.5. Закрепление произношения звука С:




У дятла острый нос.

У нас пёс.



В миске капуста.




Вкусный красный арбуз.



Водитель остановил автобус у моста.

Остатки доски кинули в костёр.



3.1. Закрепление произношения звука С в рифмовках (ребёнок повторяет за взрослым)

Я в фасоль насыплю соль, станет вкусною фасоль.
Эй, не стойте близко-близко, я собака, а не киска!

А у нас, а у нас в сумке вкусный ананас.
В кислый сок, в кислый сок сыплю сахарный песок.
Вот сосна в лесу стоит, а на ней сова сидит.
Ест киска суп из миски; сыта киска, пуста миска.

У маленькой Сани сломались сани.

В миске у киски суп и сосиски.

Если сосульку не стоит сосать,
то стоит сосулькой ее называть?

Носом слон не только носит, пьёт, трубит и пылесосит!

Сова советуется сове: «Поспи, соседка, на софе!»

Пестренькая сойка! О весне мне спой-ка!

3.2. Закрепление произношения звука С в стихотворениях

СОВА

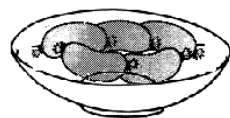
А в лесу темным-темно,
И все спят в лесу давно,
Но сова одна не спит,
На сосне сова сидит.
В темноте сова сидит,
Свысока на лес глядит,
А когда совсем стемнеет —
На охоту полетит.



3.3. Закрепление произношения звука С в стихотворениях

Видит котик, что у киски
В миске вкусные сосиски.
Рядом с миской киска спит —
Будет котику обед!

До чего вкусны сосиски
Из большой соседской миски!



3.4. Закрепление произношения звука С в стихотворениях

ПЫЛЕСОС

Пылесос включила Сима,
Он гудит невыносимо,
Он гудит, как стая ос,
Работяга-пылесос.
Всё подряд глотает быстро:
И салфетку, и записку,
Нитку бус, носки, сосиску,
Сразу стало очень чисто.

