


Произносим слоги сначала перед зеркалом: рот приоткрыт, язык «спрятался» назад к горлу, и как бы «выстреливаем» звук К.

Курица зовёт своих цыплят:

Проведи полоску от курицы к каждому цыплёнку, потом, показывая пальцем на каждого цыплёнка, произносим слог КО.




Кукует кукушка, собирая листики: (задание аналогично предыдущему)



Дождик капает из тучки:

Проведи полоску от тучки к каждой капля, потом, показывая пальцем на каждую капельку, произносим слог КАП.



Задание:

1. Проговорить каждое слово несколько раз с чётким произнесением К -...
2. Затем также проговорить 2-3-4 слова подряд.
3. Главное!

Отработать правильное произношение звука в словах до «скороговорки»!




Речевой материал:

- кол, ком, ковш, коса, каша,
- коза, косы, кони, кабан,
- кочан, комар, ковёр, козёл,
- калач, кузов, кольцо, колос,
- камни, касса, кувшин, компас, кузнец.

Задание:

1. Проговорить каждое слово несколько раз с чётким произнесением К - ...
2. Затем также проговорить 2-3-4 слова подряд.
3. Главное!

Отработать правильное произношение звука в словах до «скороговорки»!




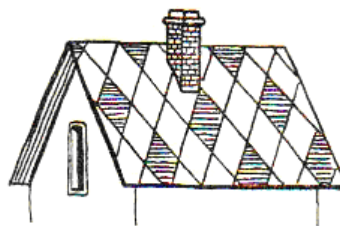


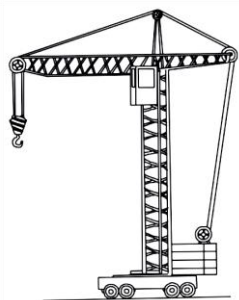
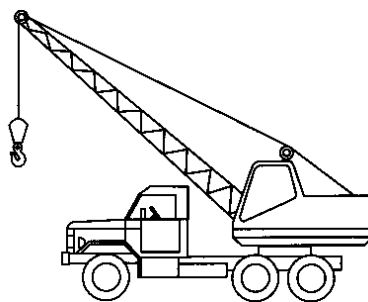


Речевой материал:

- карман, кобра, комбайн, конура,
- кабина, колёса, калоши, корова,
- камыши, корона, качели, курица, колодец,
- карусель, камбала, колбаса, карандаш,
- корзина, кастрюля, карандаши, комбинезон.

Задание:

1. Проговорить каждое слово несколько раз с чётким произнесением К - ...
2. Затем также проговорить 2-3-4 слова подряд.
3. Главное!

Отработать правильное произношение звука в словах до «скороговорки»!




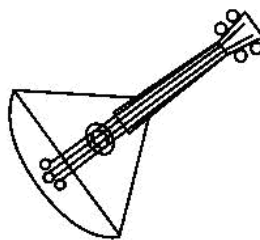




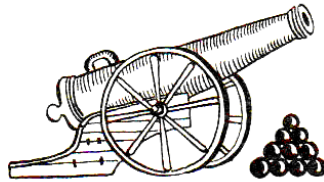



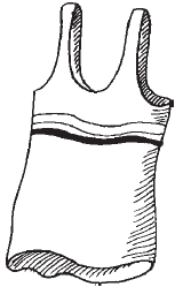
Речевой материал:

- ключ, клён, класс,
- клещ, краб, кран (водопроводный), машина кран,
- кран (строительный), клещи, клевер, клоун,
- клумба, крыса, крыша, кресло.

Задание:

1. Проговорить каждое слово несколько раз с чётким произнесением К - ...
2. Затем также проговорить 2-3-4 слова подряд.
3. Главное!

Отработать правильное произношение звука в словах до «скороговорки»!



Речевой материал:

- заяка, майка, злюка, белка, печка, плюшка,
- мышка, блузка, пушка, банка, палка, бочка,
- ложка, вилка, лейка, внучка, заколка,
- бутылка, бабочка, иголка, бабушка, баранка, забияка,
- избушка, лягушка, земляника, балалайка, облака.

Задание:

1. Проговорить каждое слово несколько раз с чётким произнесением К - ...
2. Затем также проговорить 2-3-4 слова подряд.
3. Главное!

Отработать правильное произношение звука в словах до «скороговорки»!




Речевой материал:

- кокос, каска, кошка, клюшка, кнопка,
- клетка, кружка, калитка, косынка,
- копилка, коробка, каляска, колокол,
- картошка, кормушка, кукушка, кукуруза,
- Каркуша, кофеварка, крокодил.

Задание:

1. Проговорить каждое слово несколько раз с чётким произнесением К - ...
2. Затем также проговорить 2-3-4 слова подряд.
3. Главное!

Отработать правильное произношение звука в словах до «скороговорки»!



Речевой материал:

- *шкаф, школа, шкала, шкура, шакал,*
- *ишика, шапка-ушанка, стройка, скала, соска,*
- *фокус, фикус, собака, молоко, селёдка, зеркало,*
- *скамейка, макароны, рукавицы, скакалка.*

Задание:

1. Проговорить каждое слово несколько раз с чётким произнесением К -...
2. Затем также проговорить 2-3-4 слова подряд.
3. Главное!

Отработать правильное произношение звука в словах до «скороговорки»!



Речевой материал:

- бык, лук, знак, лак, рак,
- замок, замок, мешок, мальчик, индюк, ножик,
- рынок, лыжник, фартук, сачок, маяк,
- веник, совок, суслик, пиджак, зоопарк,
- поросёнок, пузырёк, лисёнок, будильник, рубанок, цыплёнок.