

1.1. Дифференциация звуков С — Ш в прямых слогах с одинаковыми гласными звуками

Четко проговори сначала по 2, а затем по 3 слога. Прodelай упражнение до тех пор, пока все слоговые ряды будут произнесены правильно.

При затруднениях следует помогать движением руки (на звук С кончик языка и рука опускаются, на звук Ш кончик языка и рука поднимаются)

са-ша	ша-са	са-ша-са	ша-са-ша
со-шо	шо-со	со-шо-со	шо-со-шо
су-шу	шу-су	су-шу-су	шу-су-шу
сы-ши	ши-сы	сы-ши-сы	ши-сы-ши

1.2. Дифференциация звуков С — Ш в прямых слогах с разными гласными звуками

Четко проговори сначала по 2, а затем по 3 слога. Прodelай упражнение до тех пор, пока все слоговые ряды будут произнесены правильно.

са-шо	шу-са	су-ши-са	шо-сы-шу
су-ши	ши-со	сы-ша-су	шэ-су-шо
сы-ша	ша-сы	сэ-шо-са	ша-су-ши
сэ-шо	со-ша	ши-су-шо	шу-сы-шэ

1.3. Дифференциация звуков С — Ш в словах с подобным звучанием

Назови один из двух звуков С или Ш, спрятавшихся в каждом слове. Четко проговори пары слов, уточни их значение.

Сыр — ширь.	Шалаш — салат.	Шакал — скакал.
Пашу — несу.	Мешок — кусок.	Росла — пошла.
Шумно — сумка.	Лесок — пушок.	Сорок — шорох.
Носок — вершок.	Паста — пашня.	Сторож — шторы.
Шпалы — спали.	Шляпа — слякоть.	

1.4. Дифференциация звуков С — Ш в словах, отличающихся одним звуком

Послушай и повтори пары похожих слов, которые отличаются только одним звуком. Значение незнакомых слов уточни.

Сайка — шайка.	Сытый — шитый.
Сутки — шутки.	Миска — мишка.
Скала — шкала.	Каска — кашка.
Споры — шпоры.	Крыса — крыша.
Стык — штык.	Суметь — шуметь.
Сок — шок.	Касса — каша.
Солить — шалить.	Маска — Машка.

1.5. Дифференциация звуков С — Ш в одном слове

Четко проговори каждое слово. Значение незнакомых слов уточни. Если по одному слову ты произносишь легко, повтори их по 3-4 вместе.

В случаях затруднений следует произносить слова, помогая движением руки (на звук Ш руку поднять вверх, на звук С руку опустить вниз).

Саша. Сушу. Слушаю. Скушаю. Спешка. Слышу. Смешу. Спешу. Услышу. Сынишка. Трусишка. Шестой. Смешок. Стишок. Сушки. Шесть. Шерсть. Шерстяной! Штепсель. Шахматист. Штангист. Шелест. Шустрый. Душистый. Пушистый. Путешествие. Происшествие. Машинист. Шоссе. Страшный. Старушка. Пастушок. Кассирша. Соловушка. Поспешно. Насмешка. Путешественник. Слишком.

1.6. Дифференциация звуков С — Ш в разных словах общего словосочетания

Четко проговори каждую пару слов 3-4 раза. Значение незнакомых слов уточни.

Большая собака.

Ношу сапоги.

Пшеничный суп.

Наш садик.

Своя машина.

В саду шиповник.

Под сосной камыши.

В самолете шпион.

На санях малыш.

Высокая башня.

Большая скамейка.

Шумные соседи.

Спелые вишни.

Сладкие плюшки.

В миске каша.

Школьный сад.

1.7. Дифференциация звуков С — Ш в сочетаниях слов, насыщенных этими звуками

Шустрая старушка.

Шестой пастушок.

Шерстяной сарафан.

Старший сынишка.

Машинист сошел с подножки.

Самый старший шахматист.

Шустрый сынишка.

Скользкое шоссе.

У старушки сушки.

Шесть сушек.

Скоростное шоссе.

Смешное путешествие.

Ясное солнышко.

Послушный сынишка.

Страшный стишок.

Сынишка на раскладушке.

Шесть пастушков.

Шесть стеклышек.

Бесстрашный парашютист.

Машиностроительная промышленность.

1.8. Дифференциация звуков С — Ш в рифмовках

Не торопясь произнеси каждую рифмовку 3-5 раз. Затем повтори их в быстром темпе, сохраняя правильность и четкость произношения.

Береги нос в большой мороз.

Дышит паром паровоз, пышит пар из-под колес.

Кашу Саше дали в миске, отдала всю кашу киске.

По шоссе бегут машины, по асфальту шуршат шины.

Расшумелись на опушке совы, сойки и кукушки.

Сварила Маша вкусную кашу, дала Саше вкусной каши:
«Садись, гостя желанная, остынет каша манная».

Соловушка, соловушка, веселая головушка!

У большого шалаша слон качает малыша, а
мамаша, не спеша, шубку шьет для малыша.

Хороши в дорожку пирожки с горошком.

Шли сорок мышей, несли сорок грошей.

Шустрый кот осенними листьями шуршит, возле стога с
сеном мышек сторожит.

1.9. Дифференциация звуков С — Ш в забавных инсценировках

— Пылесос, пылесос!
Ты куда суешь свой нос?
— Шу-шу-шу, шу-шу-шу,
Вашей пылью я дышу!

— Мышка, мышка, что не спишь?
Что соломяку шуршишь?
Я боюсь уснуть, сестрица,
Кот усатый мне приснится!

1.10. Дифференциация звуков С — Ш в забавных инсценировках

— Слышу! Слышу! Две букашки
Спать устроились в ромашке!
Под простынки влезть хотят,
Лепестками шелестят.

— Шел по лесу шустрый Мишка,
На него свалилась шишка.
— А на нас, а на нас
Пусть сорвется ананас!

1.11. Дифференциация звуков С — Ш в забавных инсценировках

Веселые мыши забрались на крышу
И лезут упрямо все выше и выше:
«Совсем не боятся они высоты»,
Решили, взбираясь за ними, коты.


К дому мышка подошла,
Лапкой двери поскребла, —
Заглянула — нет ли кошки,
И уселась на окошке.

1.12. Дифференциация звуков С — Ш в скороговорках

В сплошной тиши у шалаша я слышу шорох камыша.
За шоссе, за шоссе шуршали мыши в камыше.
Испекла Иришка куклам по коврижке, сладкие коврижки для Сашки и Маришки.
Кукушка кукушонку сшила капюшон, смешной капюшон, и кукушонок в нем смешон.
Мышка Сашка скушала кашку, в мышьиной плошке больше ни крошки.
Мышка сушек засушила, мышка мышек пригласила, мышьи суши кушать стали, мышьи зубики сломали.
Наша серая кошка сидела на крыше, ваша серая кошка сидела выше.
Нет шестой кошки в Сашином лукошке.
Парус наш на совесть шит, нас и шторм не устршит.
Шеша спешила, рубашку сшила, да поспешила — рукав не пришила.
Сшила Саша Сашке шапку.
Шашки на столе, шишки на сосне.
Шишки скользкие шуршали, шумно шлепались с сосны, слоем снега, словно шалью, скроет шишки до весны.

Задание:


1. Чётко проговори названия всех картинок, выделяя в словах звуки С – Ш.
2. Расстриги все картинки. Определи первый звук в слове. Положи картинки соответствующему звуку (картинке). Задание повторяем, пока ребёнок не будет выполнять всё без ошибок.
3. Приклей в тетрадь на одну страницу насос «свистелку», на другую – змею «шипелку».
4. Картинки, в названии которых есть звук Ш – наклей к змее, а со звуком С – к насосу.



Речевой материал:

- * сад, шах, сын, шар, сыр, шарф,
- * сом, шеф, шина, сок, шея, совы,
- * соты, шуба, сон, шум, совок, шмель,
- * шкаф, суп, стул, свет, шлем, слон,
- * шланг, стол, шакал, шуруп, шайба, сабля,
- * ширма, санки, шапка, сумка, сундук, школа,
- * шляпа, следы, штаны, стакан, штанга, шпага,
- * слива, шутка, стая, судья, шкура, шило.

Задание:




1. Чётко проговори названия всех картинок, выделяя в словах звуки С – Ш.
2. Расстриги все картинки. Определи первый звук в слове. Положи картинку соответствующему звуку (картинке). Задание повторяем, пока ребёнок не будет выполнять всё без ошибок.
3. Приклей в тетрадь на одну страницу насос «свистелку», на другую – змею «шипелку».
4. Картинки, в названии которых есть звук Ш – наклей к змее, а со звуком С – к насосу.



Речевой материал:









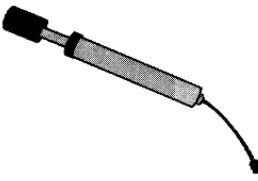



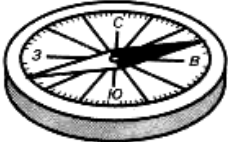
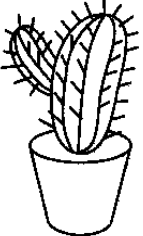

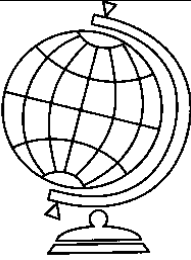




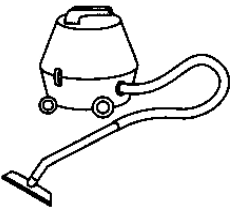
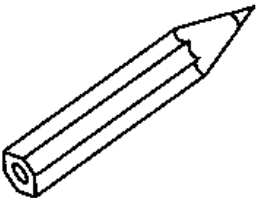


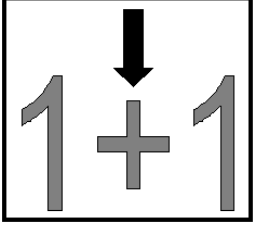
- * усы, уши, осы, каша, касса, косы,
- * мыши, мясо, весы, ландыши, лиса, бусы,
- * калоши, кокосы, камыши, колёса, лошади, посуда,
- * машина, рисунок, носорог, крыша, крыса, носок,
- * мешок, песок, петушок, кусок, ковшик, мишень,
- * кувшин, шапка ушанка, косынка, саксофон, вешалка, сосульки,
- * пушка, доска, мишка, мешки, лягушка, соска,
- * ласточка, подушка, пистолет, коляска, невеста, ромашка.



Задание:

1. Чётко проговори названия всех картинок, выделяя в словах звуки С – Ш.
2. Расстриги все картинки. Определи первый звук в слове. Положи картинки соответствующему звуку (картинке). Задание повторяем, пока ребёнок не будет выполнять всё без ошибок.
3. Приклей в тетрадь на одну страницу насос «свистелку», на другую – змею «шипелку».
4. Картинки, в названии которых есть звук Ш – наклей к змее, а со звуком С – к насосу.





Речевой материал:

- * нос, мышь, лес, пёс, душ,
- * ёри, кекс, малыш, насос, фикус,
- * навес, ландыш, компас, кактус, гуашь,
- * глобус, фокус, детёныш, ананас, автобус,
- * пылесос, карандаш, поднос, камыш, плюс.

2.1


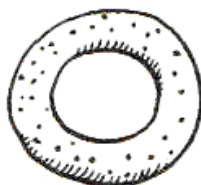



В ОДНОМ СЛОВЕ






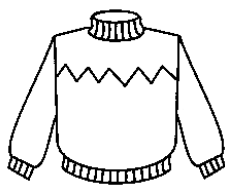


Задание:

1. Проговорить каждое слово чётко выделяя голосом звуки Ш или С.
2. Затем также проговорить слова подряд в каждом ряду – добиваться быстрого и чёткого проговаривания – до скороговорки.



6



Речевой материал:

- * Саша, суша, сушка, сушим,
- * шоссе, шесть, шерсть, шерстяной, спешит, шахматист,
- * старушка, сынишка, страшный, шустрый, душистый,
- * смешно, солнышко, пушистый трусишка, соловушка, кассирша, машинист,
- * штангист, пастушок, путешествие, шелестит, стекляшки.