

™ Помоги змею Шипелке добраться до яблока!  
**ЗАКРЕПЛЕНИЕ ИЗОЛИРОВАННОГО [Ш]**  
(рисует « дорожку» от «Шипелки» к яблоку, затем ведём пальцем по «дорожке»  
и длительно произносим звук на одном выдохе)

<p><b>1.1.</b>      <i>В начале слова с ударением на слоге:</i></p> <p>ОБРАЗЕЦ: <i>ш – аг, ш – утка....</i> (ребёнок повторяет за взрослым)</p> <p style="text-align: center;"><b>ша</b></p> <p>шаг, шар, шайба, шахта, шапка, шахматы</p> <p style="text-align: center;"><b>ши</b></p> <p>шить, шоло, шина, шили, ширма</p> <p style="text-align: center;"><b>шо</b></p> <p>шёл, шёлк, шёпот, шорох</p> <p style="text-align: center;"><b>шу</b></p> <p>шум, шут, шуба, шутка</p>	
--	--

<p><b>1.2.</b>      <i>В словах со стечением согласных в слоге:</i></p> <p>ОБРАЗЕЦ: <i>ш – каф, ш – катулка...</i> (ребёнок повторяет за взрослым)</p> <p style="text-align: center;"><b>шве, швы, шка, шко, шку</b></p> <p>швея, швы, шкаф, шкатулка, школа, школьник, шкура</p> <p style="text-align: center;"><b>шла, шлее, шлю, шля</b></p> <p>шла, шлак, шланг, шлем, шли, шлюпка, шляпа, шлёпать</p> <p style="text-align: center;"><b>шме, шни, шну, шпа, шпи</b></p> <p>шмель, шницель, шнурок, шпагат, шпион, шпилька</p> <p style="text-align: center;"><b>шта, што, шту, шты</b></p> <p>штаб, штамп, штопать, штора, штопор, штука, штурвал, штык</p>	
--	--









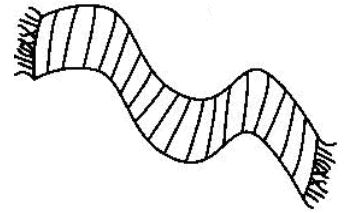
<p><b>2.1.</b>      <i>В середине слова с ударением на слоге:</i></p> <p>ОБРАЗЕЦ: <i>мы-ш - ата, ма-ш – ина ....</i> (ребёнок повторяет за взрослым)</p> <p style="text-align: center;"><b>ша</b></p> <p>мышата, ушанка, мешать, дышать, лошадка, лапша, большая,</p> <p style="text-align: center;"><b>ши</b></p> <p>дыши, пиши, камыши, малыши, ушиб, ошибка, машина, кувшин, зашили</p> <p style="text-align: center;"><b>шо</b></p> <p>мешок, пушок, вершок, горшок, петушок, ремешок, большой, мышонок, ушёл, нашёл, вошёл</p> <p style="text-align: center;"><b>шу, ше</b></p> <p>мишутка, дышу, ношу, тушу, прошу, шея, мишеньешейник</p>	
--	--

<p><b>2.2.</b>      <i>В словах с безударными слогами:</i></p> <p>ОБРАЗЕЦ: <i>Ната-ш – а, ти-ш – ина....</i> (ребёнок повторяет за взрослым)</p> <p style="text-align: center;"><b>ша</b></p> <p>ваша, наша, каша, крыша, Даша, Миша, Маша, Лёша, Паша, Наташа, Андрюша</p> <p style="text-align: center;"><b>ши</b></p> <p>шипеть, шиповник, уши, мыши, калоши, ландыши, тишина, младший, хороший, горошина</p> <p style="text-align: center;"><b>шу</b></p> <p>шутить, шуметь, чешуя</p>	
--	--

## Задание:

1. Проговорить каждое слово несколько раз с протяжным произнесением Ш Ш Ш- ...
2. Затем также проговорить 2-3-4 слова подряд.
3. Главное!

Отработать правильное произношение звука Ш словах до «скороговорки»!



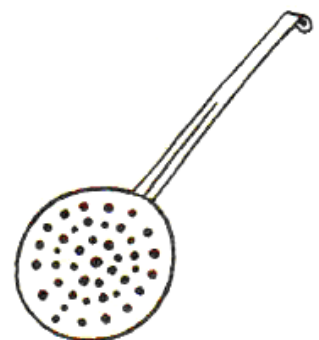
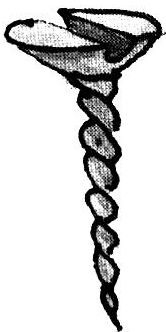
## Речевой материал:

- шаг, шах, шар, шеф-повар, шарф;
- шея, шина, шипы, шары, шило;
- шинель, «шипелка», шакал, шапка,
- шайба, ширма, шелуха, шахматы;
- штовник.



## Задание:

1. Проговорить каждое слово несколько раз с протяжным произнесением Ш Ш Ш Ш-  
...
2. Затем также проговорить 2-3-4 слова подряд.
3. **Главное!**  
Отработать правильное произношение звука Ш словах до «скороговорки»!



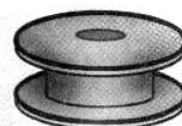
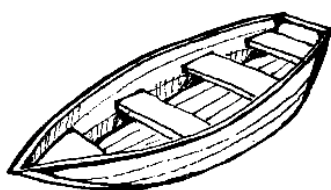

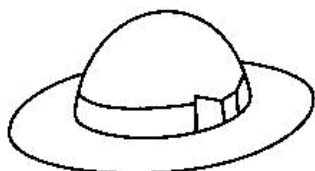

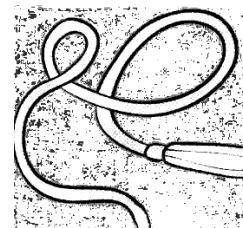
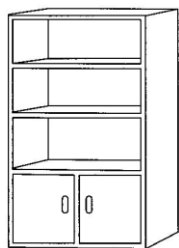
## Речевой материал:

- шелк, шепот, шорты,
- шум, шут, шуба,
- шуруп, шутка, шумовка.

## Задание:

1. Проговорить каждое слово несколько раз с протяжным произнесением Ш Ш Ш-...
2. Затем также проговорить 2-3-4 слова подряд.
3. Главное!

Отработать правильное произношение звука Ш словах до «скороговорки»!



### Речевой материал:

- *шкаф, шмель, шлем, шланг,*
- *швея, шпага, штаны, школа,*
- *шляпа, шкура, шпалы, шнурок,*
- *штанга, шлюпка, шпулька, швабра,*
- *шкатулка, шлёпанцы, школьники.*

## Задание:

1. Проговорить каждое слово несколько раз с протяжным произнесением Ш Ш Ш- ...
2. Затем также проговорить 2-3-4 слова подряд.

### 3. Главное!

Отработать правильное произношение звука Ш в словах до «скороговорки»!



### Речевой материал:

- уши, каша, мыши, афиша,
- калоши, камыши, ландыши, карандаши,
- мешок, мишень, петушок, капюшон, парашют,
- машина, лошади, кошелёк, кашалот,
- ушанка, вешалка, большой, ковшик, кувшин.



## 2.2. Проговариваем предложения:



Наташа пишет. У Маши шляпа.



У Лёши ландыши.



Ландыши хороши.



Паша и Маша едут на лошадке.

Мальчиши шагают в школу.



Школа большая.



У Миши камушек.


У шиповника шипы.



Лёша ел пшённую кашу.



## 2.3. Закрепление произношения Ш в рифмовках:




Шуршат шины нашей машины.



Паша пашет,



Маша пляшет.



В шалаше шалуны, шум и шепот слышим мы.

В меховую шапку  
в шубку одеваем  
мы Мишутку.



Наша Маша  
маленькая,  
на ней шубка  
аленькая.



## 2.4.

### Учим потешки:



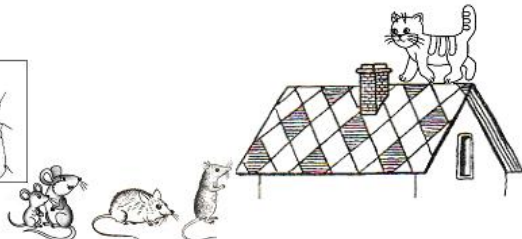
Петушок, петушок,  
Отдай Маше гребешок!

### Потешки



Мы кормим нашу Машу.  
Маша, Маша, кушай кашу.

Тише, мыши, тише, мыши!  
Кот пошёл по нашей крышу.



## 2.1.

### Учим истории-чистоговорки:

(ребёнок повторяет за взрослым, при повторении слоги произносит сам – ориентируясь на коней фразы)

### ШУБА

Наша шуба хороша – ша-ша-ша, ша-ша-ша.  
В нашей шубе хорошо – шо-шо-шо, шо-шо-шо.  
Нашу шубу я ношу – шу-шу-шу, шу-шу-шу.  
В нашей шубе попляши – ши-ши-ши, ши-ши-ши.  
Шейте шубы от души – ши-ши-ши, ши-ши-ши,.

### КАМЫШИ

Зашумели камыши – ши-ши-ши, ши-ши-ши,  
Это утка в камыше – ше-ше-ше, ше-ше-ше,  
Выплывай из камыша – ша-ша-ша, ша-ша-ша,  
Нету утки в камышах – шах-шах-шах, шах-шах-шах,  
Что нам шепчут камыши – ши-ши-ши, ши-ши-ши?

**3.** *Произнесение Ш в обратных слогах:*  
(ребёнок повторяет за взрослым)

ОБРАЗЕЦ: а—ш—, о—ш—, у—ш—,  
ы—ш—, я—ш—, и—ш—,  
ё—ш—, ю—ш—, е—ш—.

аш—ош—уш—ыш  
яш—ёш—юш—иш—еш  
аш—яш—уш—юш  
яш—аш—юш—уш

ыш—уш—ош—аш  
еш—иш—юш—ёш—яш  
ыш—иш—еш—аш  
иш—ыш—аш—еш

**3.2.** *С ударением на слоге:*  
(ребёнок повторяет за взрослым)

**ыш**

Вышка, мышка, пышка, крышка, малышка, мартышка, по-  
крышка, камыш, малыш.

**яш**

Яшка, бляшка, гуляш.

**ёш, ёшь**

Даёшь, льёшь, пьёшь, поёшь, трёшь, берёшь, Алёшка, лепёшка,  
рыбёшка, матрёшка, поварёшка.

**еш, ешь, иш, ишь**

Пешка, орешки, вешний, внешний, поешь, Бишка, вишня,  
мишка, лишний, парнишка, кричишь, молчишь.

**3.1.** *С ударением на слоге:*  
ОБРАЗЕЦ: на — ш —, ко — ш — ка  
(ребёнок повторяет за взрослым)

**аш**

Ваш, наш, башня, пашня, чашка, кашка, рубашка,  
ромашка, букашка, карандаш.

**ош**

Кошка, мошка, крошка, окошко, горошки, лукошко,  
ладошка, окрошка, картошка.

**уш**

Душ ушки мушка, пушка, душно, опушка, лягушка,  
подушка, катушка, кукушка, квакушка, ватрушка,  
радушный, ракушка.

**3.3.** *Без ударения на слоге:*  
ОБРАЗЕЦ: у — ш — - ли, пе-ту — ш — - ки  
(ребёнок повторяет за взрослым)

**аш**

Башмак, башлык, кашне, каштан,

**уш, ыш**

Ушли, петушки, бабушка, дедушка, Алёнушка,  
Бурёнушка, пушнина, тушканчик, ландыш, детёныш,  
донышко, пёрышко, пятнышко, брёвнышко.

**юш, ишь, иш**

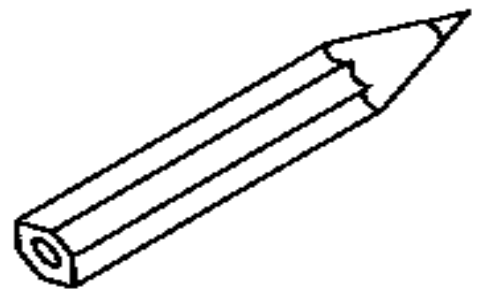
Брюшко, полюшко, мякиш, финиш, даришь, валишь,  
делишь, пилишь.



## Задание:

1. Проговорить каждое слово несколько раз с протяжным произнесением Ш Ш Ш- ...
2. Затем также проговорить 2-3-4 слова подряд.
3. Главное!

Отработать правильное произношение звука Ш словах до «скороговорки»!



## Речевой материал:

- мышь, душ, гуашь,
- малыш, камыш, ландыш,
- шалаш, детёныш, карандаш.

**Задание:** 1. Нарисуй стрелочки от девочки к каждому предмету.

2. Подбери слова-действия к данным предметам от имени девочки (Я танцую. Я вышиваю...).

3. Затем взрослый называет действие, а ребёнок ему отвечает:

«Я танцую. – Ты танцуешь. Я еду. – Ты едешь....» т.д.

**Главное! Отработать предложения до «скороговорки», не теряя звука Ш в словах!**

Я танцую.

Я вышиваю.

Я копаю.


Слова-действия к предметам:

- Автомобиль
- Мальчик с очками
- Маркер
- Кран
- Музыкальные ноты
- Линейка
- Каша
- Чашка
- Книжка
- Ванночка
- Веник
- Иголка
- Танцовщица
- Перо
- Вышивка
- Лопата
- Вязание
- Молоток
- Утюг
- Пилка
- Обувь
- Линейка
- Ложка
- Юбка, шорты, носки
- Нос
- Полосатые носки
- Глаза

## Задание:

1. Проговорить каждое слово несколько раз с протяжным произнесением Ш Ш Ш- ...
2. Затем также проговорить 2-3-4 слова подряд.
3. Главное!

Отработать правильное произношение звука Ш в словах до «скороговорки»!



## Речевой материал:

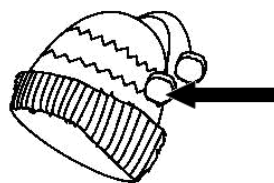

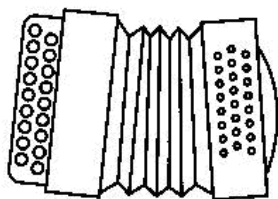
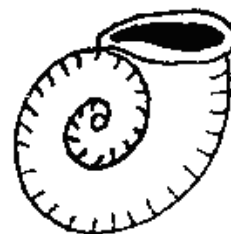


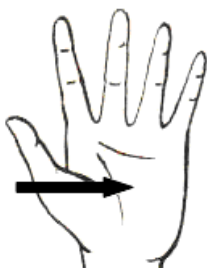

- башня, мошка, мишка, вишня, мешки;
- вышка, пышка, мышка, пушка;
- шапки, фишки, ишики, кошка;
- каштан, клюшка, чашка, башмаки;
- окошки.



## Задание:

1. Проговорить каждое слово несколько раз с протяжным произнесением Ш Ш Ш -...
2. Затем также проговорить 2-3-4 слова подряд.
3. Главное!

Отработать правильное произношение звука Ш словах до «скороговорки»!




## Речевой материал:

- бабушка, дедушка, лягушка, кукушка;
- ладошка, катушка, лукошко, кокошник;
- подушка, букашка, рубашка, ромашка, ракушка;
- гармошка, мартышка, игрушки, матрёшка;
- картошка, неваляшка, пампушка, ватрушка.

#### 4.1. *Проговариваем предложения:*



Накрой кружку крышкой.



Наш Антошка глядит в окошко.

Вот книжка про мышку-норушку  
и лягушку-квакушку.




Петушки с моей.  
клюют зёрнышки и крошки.



У кошки ушки на макушке.

Мишутка-мишка — шьёт шубку для малышки.



#### 4.3. *Учим: В деревне.*



Кошка – ушки на макушке –  
Чутко дремлет на подушке.

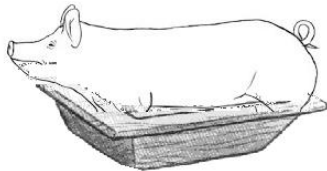
А вокруг такая тишь –  
Не шуршит под поломмышь.



У окошка петушок  
Чешет ножкой гребешок.



Хрюшка хрюкает в кадушке –  
Не мешайте спать вы хрюшке!



#### 4.2. *Проговариваем чистоговорки:*




У Мишутки-Мишки  
камешки и шишки.

Мошки и букашки  
мешают кошке Машке.



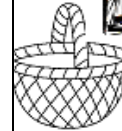
Не найду я ушки  
у нашей лягушки.




У Паши шашки,  
у Маши шишки.



Миша метил в лукошко,  
попал Миша в окошко.



У мышки — мышонок,  
у лягушки — лягушонок.



#### 4.4. *Учим стихи:*

**Шалунья-кошка.**

Решила раз  
шалунья-кошка  
с катушкой поиграть  
немножко.  
Катушку по ковру  
катала,  
весь шелк с катушки  
размотала.



4.5.

Учим стихи:

**МЫШОНОК И МЫШКА**

Говорит мышонку мышка:  
«До чего люблю я книжки!  
Не могу я их прочесть,  
Но зато могу их съесть!»



**ЛЕТНЯЯ СКОРОГОВОРКА**

Шум и шорох возле шалаша —  
Это шишка шлепнулась, шурша,  
Шмель и шершень шумно шарят в кашке  
Шебаршат в шиповнике букашки.



4.6.

Учим скороговорки:

Кукушка кукушонку  
Купила капюшон.  
Как в капюшоне  
Он смешон.



**ДОРОЖКА И ГОРОШЕК**

Насыпал Парамошка  
Горошку на дорожку,  
Ведет теперь к порожку,  
Порожку Парамошки,  
Дорожка из горошка —  
Хорошая дорожка!



**Два мышонка.**

2



у



Два мышонка у окошка поджидали как-то кошку.

В



и



В лапках камушки и шишки, в кошку кинули их мышки,



Будет



злая



кошка

знать,



как



мальшек

обижать.

